

誰にでもその日から使いこなせる抜き即戦力!!

SUPERPRESS

スーパープレス 万能平盤打抜機

JCRタイプ

ATBタイプ

ATNCタイプ

JCR-SPタイプ

PZタイプ

全機種に送り抜き仕様!!

仕様

		650タイプ	750タイプ	850タイプ	920タイプ	1000タイプ	1120タイプ	1300タイプ	1450タイプ	1600タイプ	
定盤寸法(mm)		650×500	750×560	850×600	920×650	1000×700	1120×820	1300×950	1450×1050	1600×1100	
最大打抜寸法(mm)		630×465	730×525	830×565	900×615	980×660	1100×785	1280×915	1430×1015	1580×1065	
最大木型寸法(mm)		720×550	820×610	920×650	990×700	1070×750	1190×890	1360×990	1510×1090	1660×1140	
最大打抜圧力(t)		150	190	230	260	290	330	390	470	550	
最高速度(回/時)	ATB	1500	1460	1420	1400	1380	1350	1230	1140	1080	
	JCR	1080	1040	1000	965	930	900	800	720	650	
総電力(kW)	ATB	3.2	3.2	4.7	4.7	7.4	7.4	9.9	9.9	14.8	
	JCR	5.6	5.6	7.1	7.1	9.8	9.8	13.0	13.0	18.0	
長手方向面板寸法(mm)		ATNC	950	1000	1100	1200					
総重量(kg)			3150	3900	5000	6500	8200	9500	12500	15600	18500

オプション


- ① ATB 後方ガイド型 (送り抜きストロークアップ)
- ② 超硬イージープレート
- ③ ステンレスイージープレート
- ④ 定規用コンプレッサー
- ⑤ 抜圧アップタイプ (30%~40%アップ)



SAKURAI IRON WORKS. Ltd.

櫻井鉄工株式会社

〒544-0012 大阪市生野区巽西2丁目2番14号
TEL06-6758-1443(代)・FAX06-6758-5447



SUPERPRESS

JCRタイプ

全機種に送り抜き仕様!!



- オペレーターがテーブル上に材料を置くと、その材料が動かないように材料の先端を押さえてテーブルが移動し、打抜後、自動排紙されて、リフターに揃えながら積み上がってゆきます。テーブルは空の状態に戻ってきますので、オペレーターは材料をテーブル上に置くだけです。
- 自動排紙が困難な材料は、切替スイッチでATBの動作に変わります。
- 排紙部が正常に排紙されているかは、ニヶ所のセンサーが監視していますが、さらにオペレーター自身が目視出来るように排紙部監視モニターを取り付けました。



JCRの排紙部




排紙監視モニター


誰にでもその日から使いこなせる抜きの即戦力!!

ATBタイプ

- 材料をテーブルの上に置くと(写真左下)、その材料を動かないように押え(写真に右下)テーブルが移動してゆき、打抜後オペレーターの方へ戻ってきます。




材料を置いた時



材料を押さえた時

ATNCタイプ

- 小さな木型で大きなシートをテーブルを移動させながらすばやく送り抜き。(1回から99回まで)



- 1人のオペレーターが作業する場合と、機械の前後で2人のオペレーターが作業する場合の切替は、タッチパネルを押すだけでテーブルの動きが変化します。

特別仕様機

JCR-SPタイプ

- 封筒の重ね抜き、薄物の重ね抜き、ツナギを入れる事が出来ない材料などは、通常自動排紙は出来ません。そのような時、打抜後グリッパーで材料を排紙部に引っ張る時に、バラケて落下しないように受取部がグリッパーと同時に動いて、バラケ易い材料を排紙部の揃える位置までサポートします。

PZタイプ

- ジグソーパズルを抜く仕様になっています。通常の機械の何倍ものパワーが出来る超強力打抜機です。1000ピース用、2000ピース用の二機種があります。

スーパープレスの特長

機械のセット作業、操作、すべてが単純明快になっています!!
オペレーターは抜き経験の無い素人の方、パートの方で十分です!!
安全性抜群です!!

- 木型の取り付け、取り外しはボタンを押すだけで、数秒で完了です。
- 抜圧調整も、抜圧表示目盛りを見ながらボタンを押すだけです。
- 二回以上抜いてゆく、自動送り抜き仕様を全機種にセットしました。小さな木型でテーブルを移動させながら連続的に抜いてゆきます。小ロットの仕事は大きな一面型を作る必要はありません。
- テーブルの移動は、サーボモーターと精密ボールネジの組み合わせで制御しており、位置検出が非常に正確です。印刷紙や押罫のあるシートなども問題なく作業出来ます。
- イージープレート(オプション)を使用する事により、ムラ取りが簡単になり、一度された仕事がリピートで出来る可能性のある場合は保存していただければ、次回のセット時間はかなり短縮できます。
- オイルは機械の内部で循環していますので、年一回のオイル交換だけです。
- 従来からの安全性に加えて、光電管停止装置を取り付けてありますので、安全性がさらにアップしました。



ATBタイプの後方ガイド型・オプション